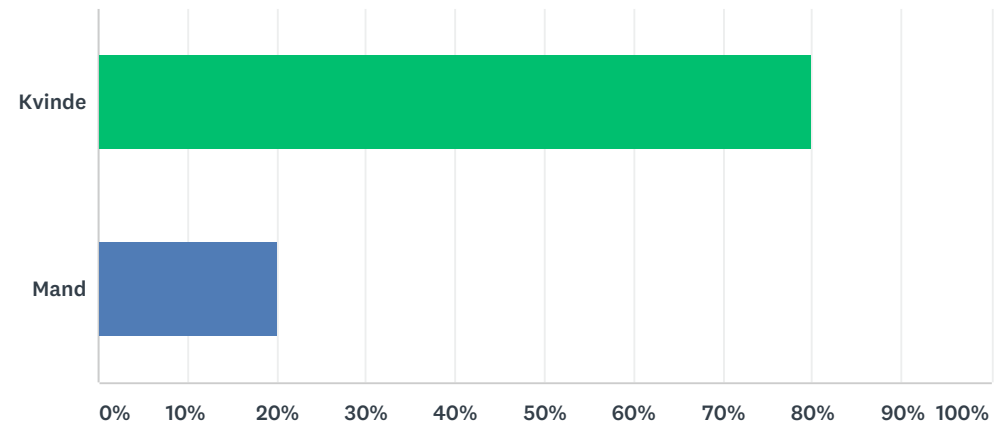


Q1 Køn

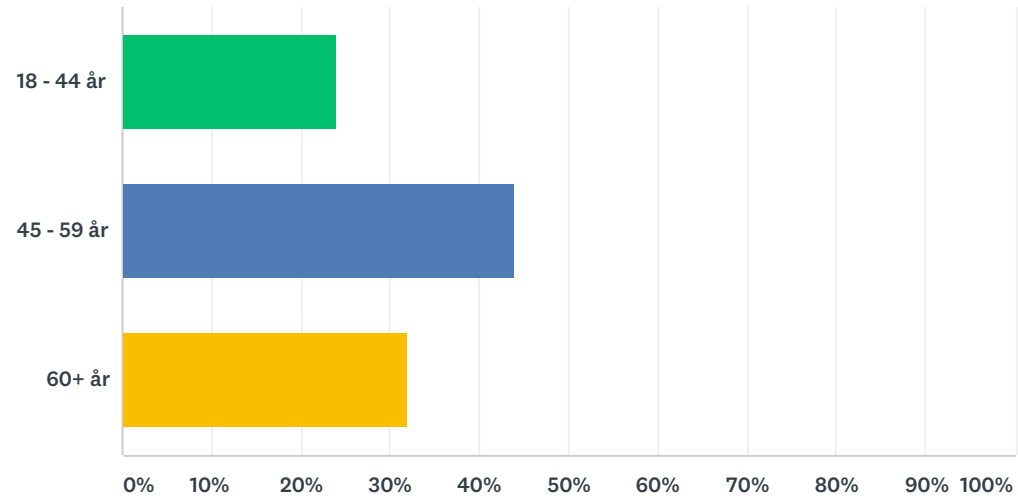
Answered: 25 Skipped: 0



ANSWER CHOICES	RESPONSES	
Kvinde	80.00%	20
Mand	20.00%	5
Total Respondents: 25		

Q2 Alder

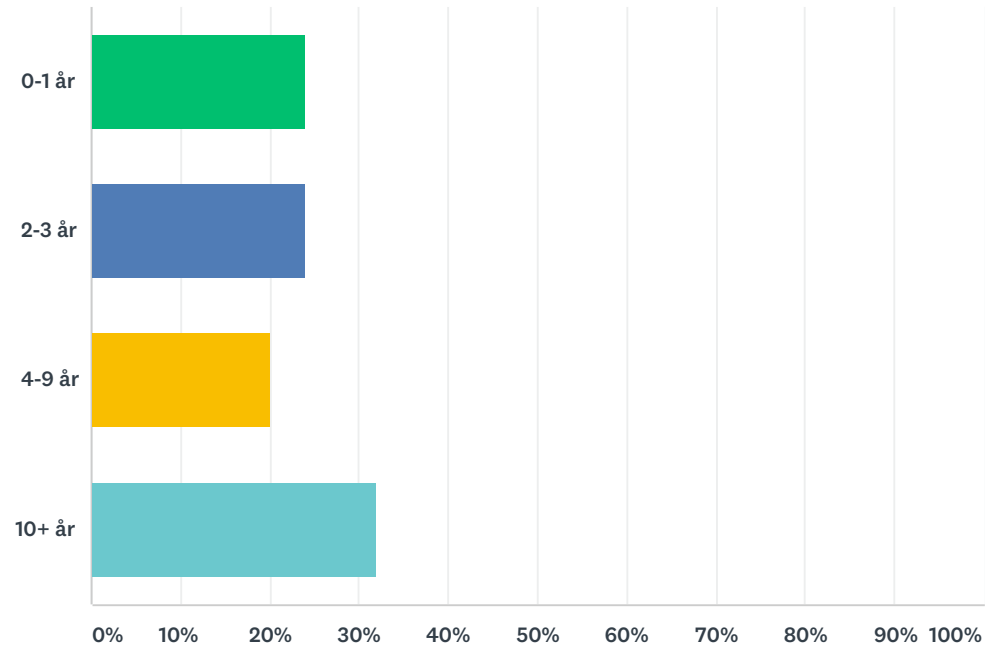
Answered: 25 Skipped: 0



ANSWER CHOICES	RESPONSES	
18 - 44 år	24.00%	6
45 - 59 år	44.00%	11
60+ år	32.00%	8
Total Respondents: 25		

Q3 Hvor mange år har du undervist i FOF?

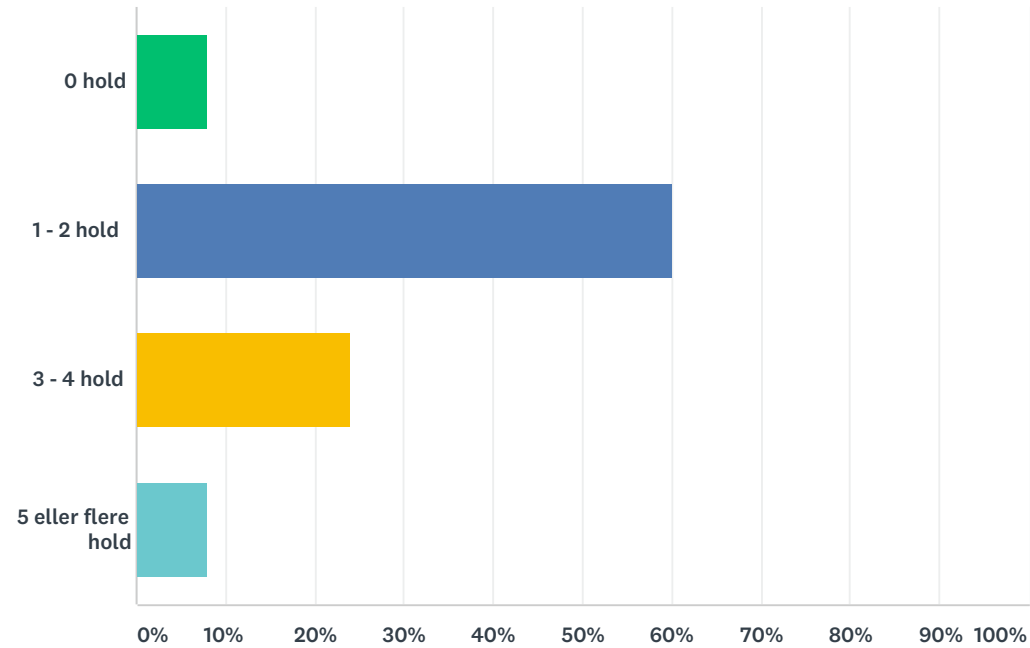
Answered: 25 Skipped: 0



ANSWER CHOICES	RESPONSES
0-1 år	24.00% 6
2-3 år	24.00% 6
4-9 år	20.00% 5
10+ år	32.00% 8
Total Respondents: 25	

Q4 Hvor mange FOF-hold har du undervist i efterårssæsonen 2018?

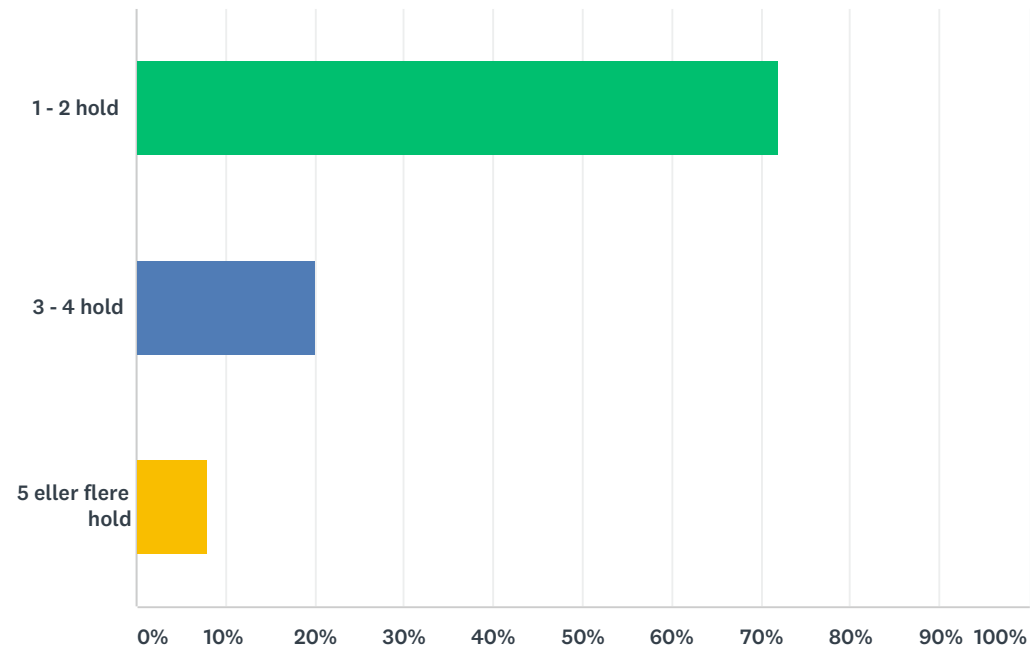
Answered: 25 Skipped: 0



ANSWER CHOICES	RESPONSES
0 hold	8.00% 2
1 - 2 hold	60.00% 15
3 - 4 hold	24.00% 6
5 eller flere hold	8.00% 2
Total Respondents: 25	

Q5 Hvor mange FOF-hold har du undervist i forårssæsonen 2019?

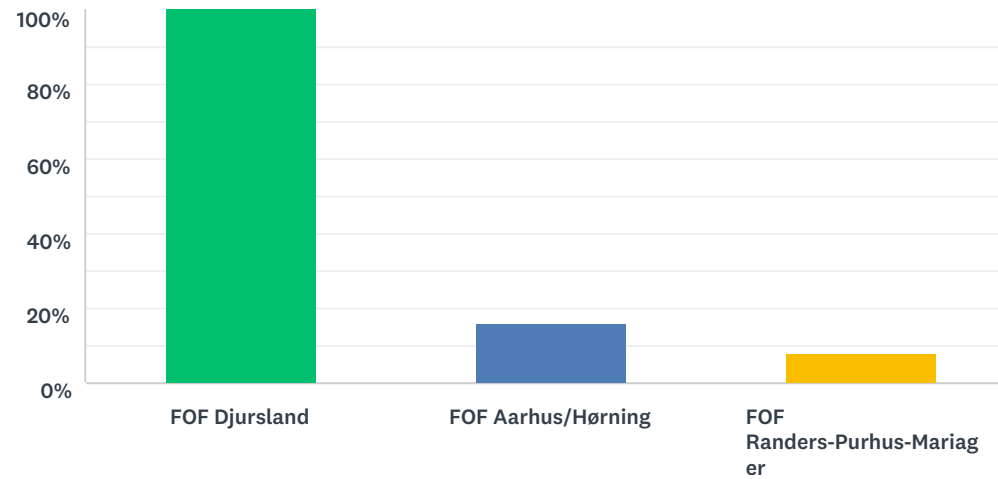
Answered: 25 Skipped: 0



ANSWER CHOICES	RESPONSES	
1 - 2 hold	72.00%	18
3 - 4 hold	20.00%	5
5 eller flere hold	8.00%	2
Total Respondents: 25		

Q6 Hvilken FOF-forening er du ansat i? Vælg alle relevante

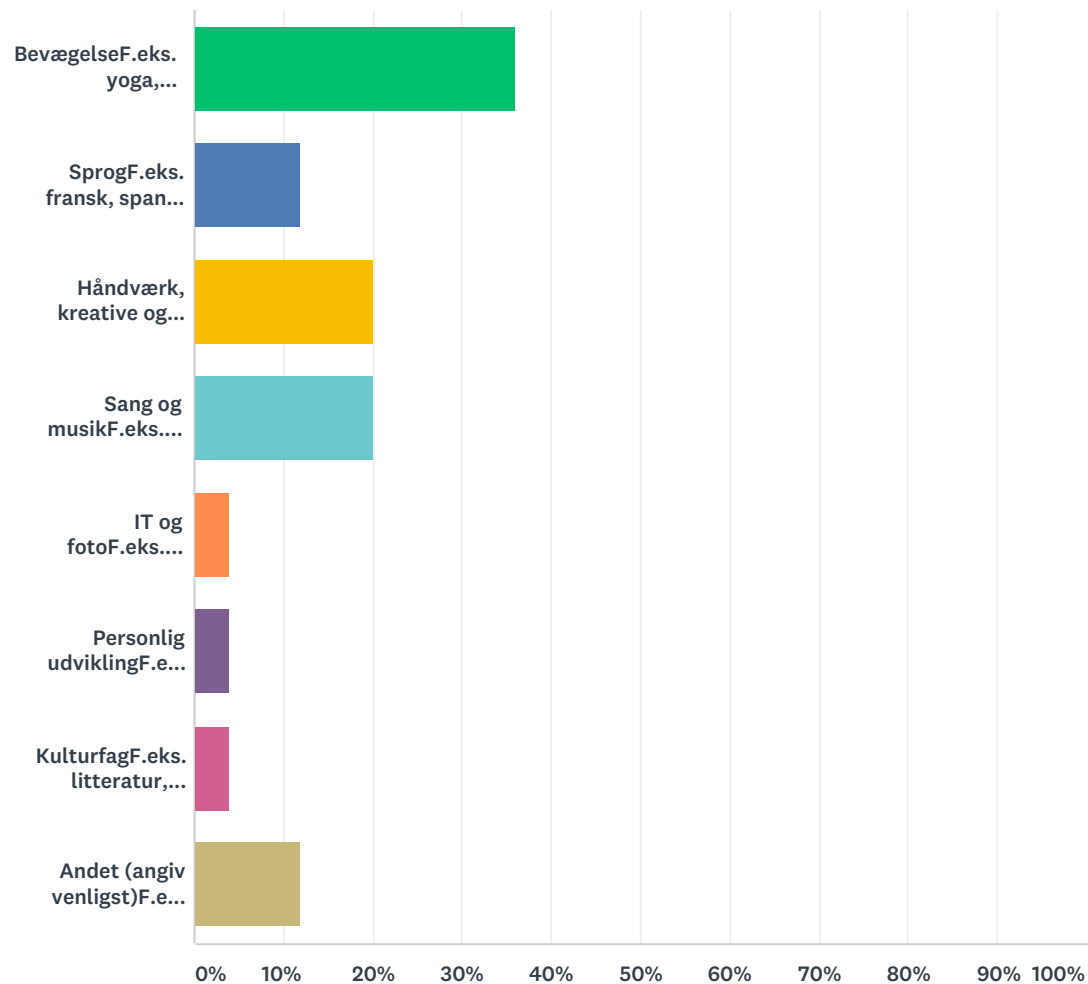
Answered: 25 Skipped: 0



ANSWER CHOICES	RESPONSES	
FOF Djursland	100.00%	25
FOF Aarhus/Hørning	16.00%	4
FOF Randers-Purhus-Mariager	8.00%	2
Total Respondents: 25		

Q7 Hvad underviser du i? Vælg alle relevante

Answered: 25 Skipped: 0



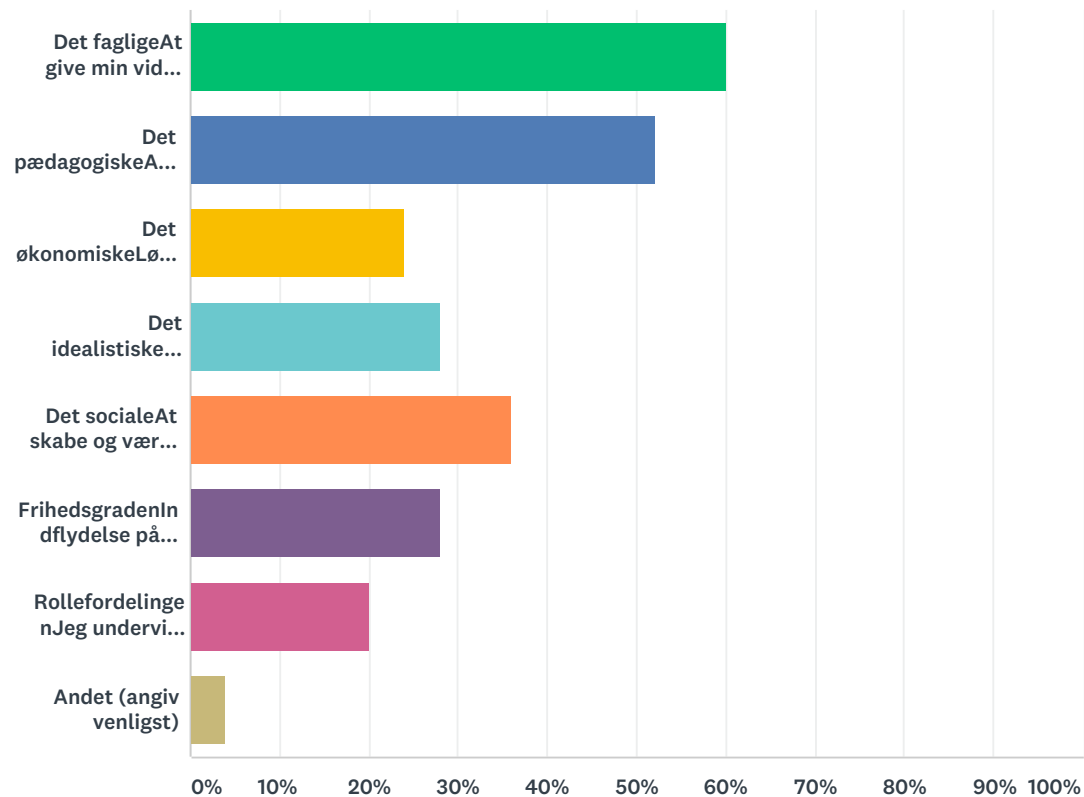
ANSWER CHOICES	RESPONSES
BevægelseF.eks. yoga, varmtvandsundervisning, før- og efterfødsel	36.00% 9

Undervisertrivselsundersøgelse 2019 (udsendt 6. maj 2019)

SprogF.eks. fransk, spansk, tysk	12.00%	3
Håndværk, kreative og tekniske fagF.eks. tegning, syning, keramik, møbelpolstring, strikning	20.00%	5
Sang og musikF.eks. klaver, stemmetræning, guitar, kor	20.00%	5
IT og fotoF.eks. tablet, Excel, PhotoShop	4.00%	1
Personlig udviklingF.eks. psykologi, livsstil, mindfulness	4.00%	1
KulturfagF.eks. litteratur, samfund, historie	4.00%	1
Andet (angiv venligst)F.eks. navigation, jagttegn, økonomi	12.00%	3
Total Respondents: 25		

Q8 Hvad er din motivation for at arbejde hos FOF? Vælg alle relevante

Answered: 25 Skipped: 0



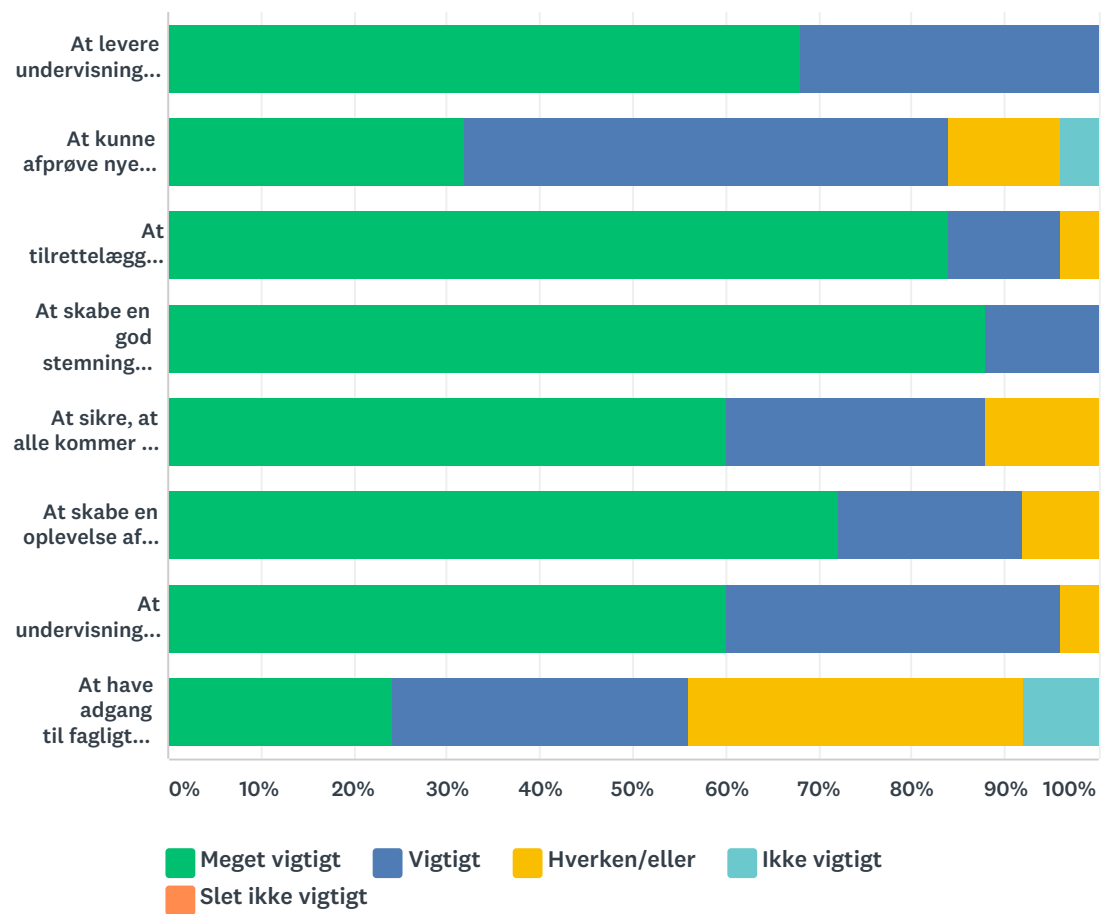
ANSWER CHOICES	RESPONSES	
Det faglige (At give min viden videre)	60.00%	15
Det pædagogiske (At gøre mine deltagere dygtigere)	52.00%	13
Det økonomiske (Løn- og arbejdsvilkår)	24.00%	6
Det idealistiske (At være en del af folkeoplysningen)	28.00%	7

Undervisertrivselsundersøgelse 2019 (udsendt 6. maj 2019)

Det socialeAt skabe og være en del af et fællesskab	36.00%	9
FrihedsgradenIndflydelse på tid, sted og indhold i undervisningen	28.00%	7
RollefordelingenJeg underviser - andre tager sig af det administrative	20.00%	5
Andet (angiv venligst)	4.00%	1
Total Respondents: 25		

Q9 Hvor vigtigt er følgende for dig i forbindelse med din undervisning?

Answered: 25 Skipped: 0



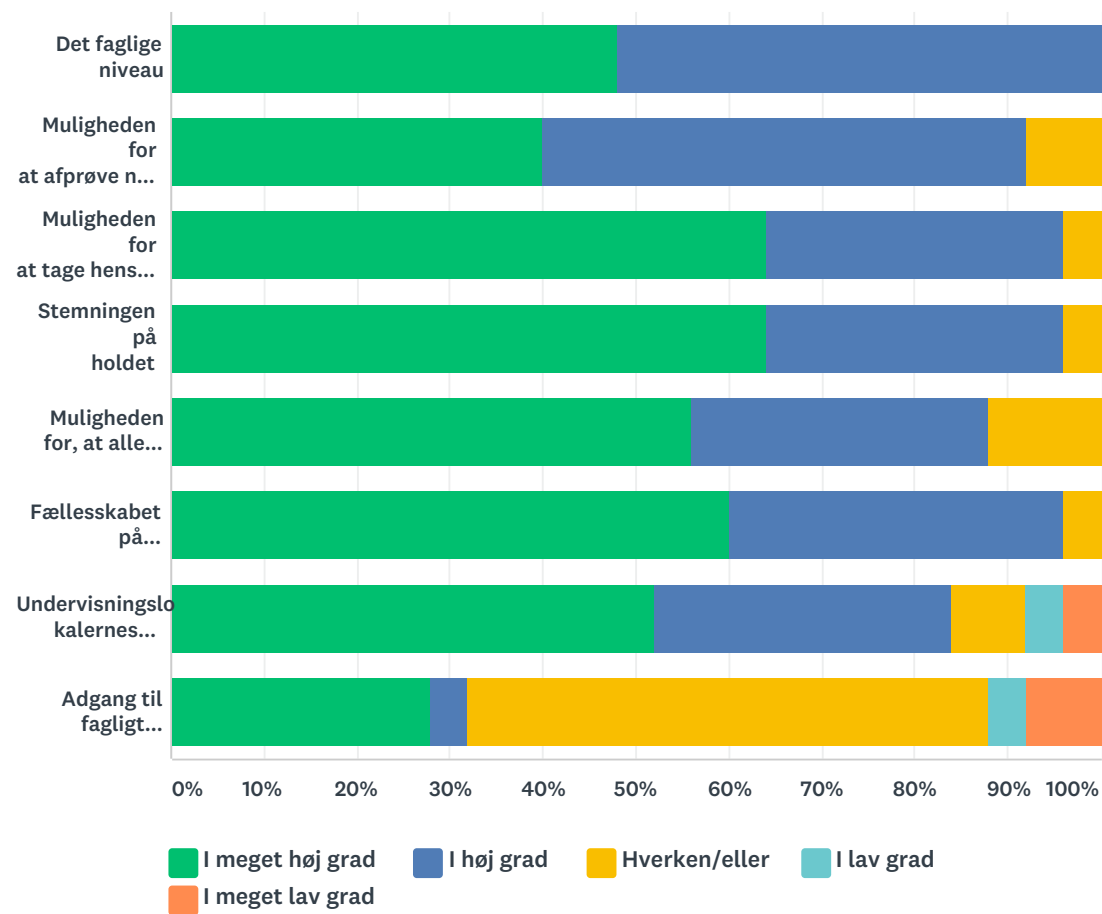
	MEGET VIGTIGT	VIGTIGT	HVERKEN/ELLER	IKKE VIGTIGT	SLET IKKE VIGTIGT	TOTAL	WEIGHTED AVERAGE
At levere undervisning på et højt fagligt niveau	68.00% 17	32.00% 8	0.00% 0	0.00% 0	0.00% 0	25	4.68

Undervisertrivselsundersøgelse 2019 (udsendt 6. maj 2019)

At kunne afprøve nye ideer	32.00% 8	52.00% 13	12.00% 3	4.00% 1	0.00% 0	25	4.12
At tilrettelægge undervisning, der tager hensyn til deltageres forskellige niveauer	84.00% 21	12.00% 3	4.00% 1	0.00% 0	0.00% 0	25	4.80
At skabe en god stemning på holdet	88.00% 22	12.00% 3	0.00% 0	0.00% 0	0.00% 0	25	4.88
At sikre, at alle kommer til orde	60.00% 15	28.00% 7	12.00% 3	0.00% 0	0.00% 0	25	4.48
At skabe en oplevelse af fællesskab på holdet	72.00% 18	20.00% 5	8.00% 2	0.00% 0	0.00% 0	25	4.64
At undervisningslokalerne er velegnede til din undervisning	60.00% 15	36.00% 9	4.00% 1	0.00% 0	0.00% 0	25	4.56
At have adgang til fagligt materiale	24.00% 6	32.00% 8	36.00% 9	8.00% 2	0.00% 0	25	3.72

Q10 I hvilken grad er du tilfreds med følgende i forbindelse med din undervisning?

Answered: 25 Skipped: 0



	I MEGET HØJ GRAD	I HØJ GRAD	HVERKEN/ELLER	I LAV GRAD	I MEGET LAV GRAD	TOTAL	WEIGHTED AVERAGE
Det faglige niveau	48.00% 12	52.00% 13	0.00% 0	0.00% 0	0.00% 0	25	4.48

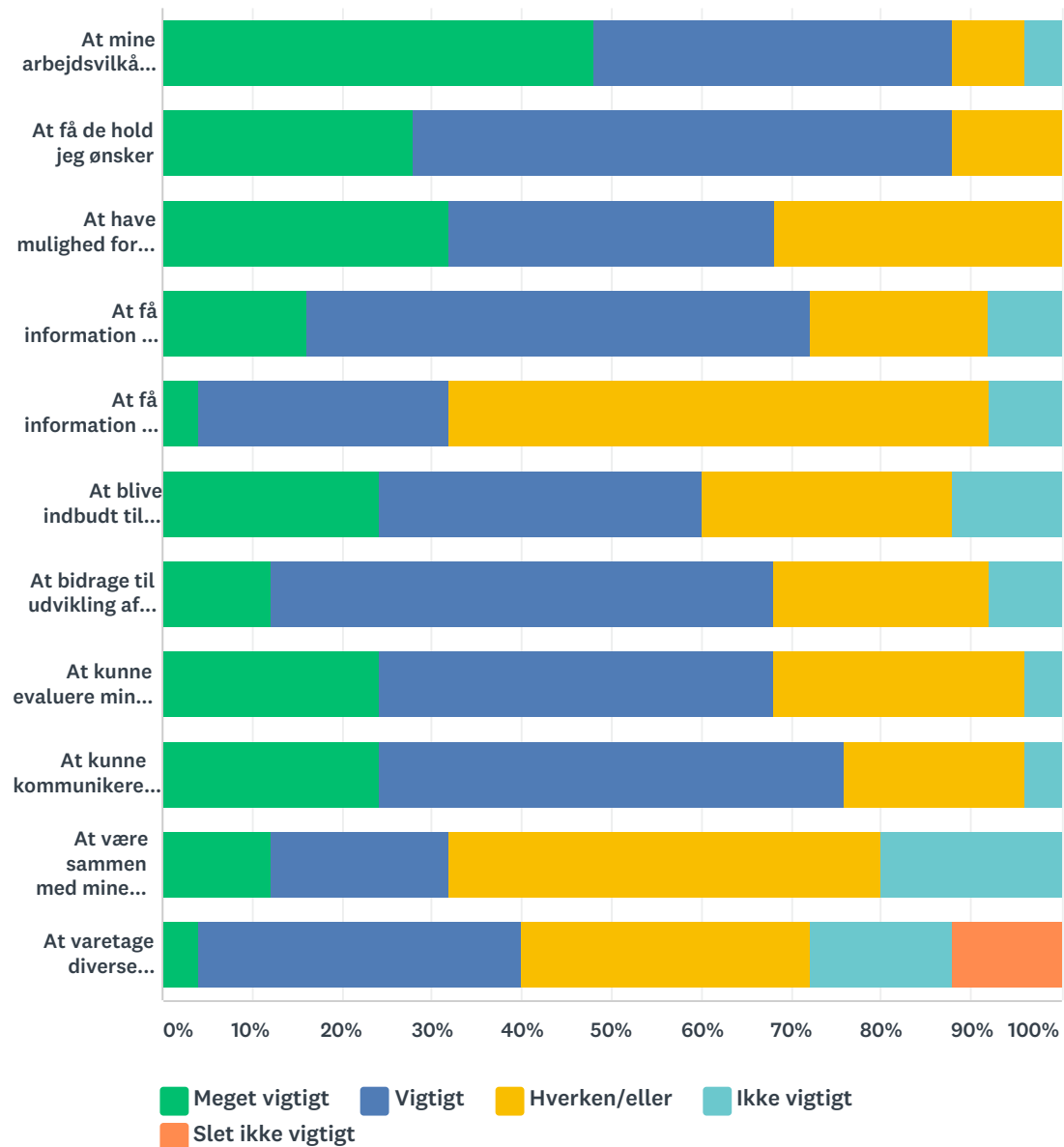
Undervisertrivselsundersøgelse 2019 (udsendt 6. maj 2019)

Muligheden for at afprøve nye ideer	40.00% 10	52.00% 13	8.00% 2	0.00% 0	0.00% 0	25	4.32
Muligheden for at tage hensyn til deltagernes forskellige niveau	64.00% 16	32.00% 8	4.00% 1	0.00% 0	0.00% 0	25	4.60
Stemningen på holdet	64.00% 16	32.00% 8	4.00% 1	0.00% 0	0.00% 0	25	4.60
Muligheden for, at alle deltagere kommer til orde	56.00% 14	32.00% 8	12.00% 3	0.00% 0	0.00% 0	25	4.44
Fællesskabet på holdet/holdene	60.00% 15	36.00% 9	4.00% 1	0.00% 0	0.00% 0	25	4.56
Undervisningslokalernes velegnethed	52.00% 13	32.00% 8	8.00% 2	4.00% 1	4.00% 1	25	4.24
Adgang til fagligt materiale	28.00% 7	4.00% 1	56.00% 14	4.00% 1	8.00% 2	25	3.40

Q11 Hvor vigtigt er følgende for dig i forbindelse med din ansættelse hos FOF?

Answered: 25 Skipped: 0

Undervisertrivselsundersøgelse 2019 (udsendt 6. maj 2019)



	MEGET VIGTIGT	VIGTIGT	HVERKEN/ELLER	IKKE VIGTIGT	SLET IKKE VIGTIGT	TOTAL	WEIGHTED AVERAGE
--	---------------	---------	---------------	--------------	-------------------	-------	------------------

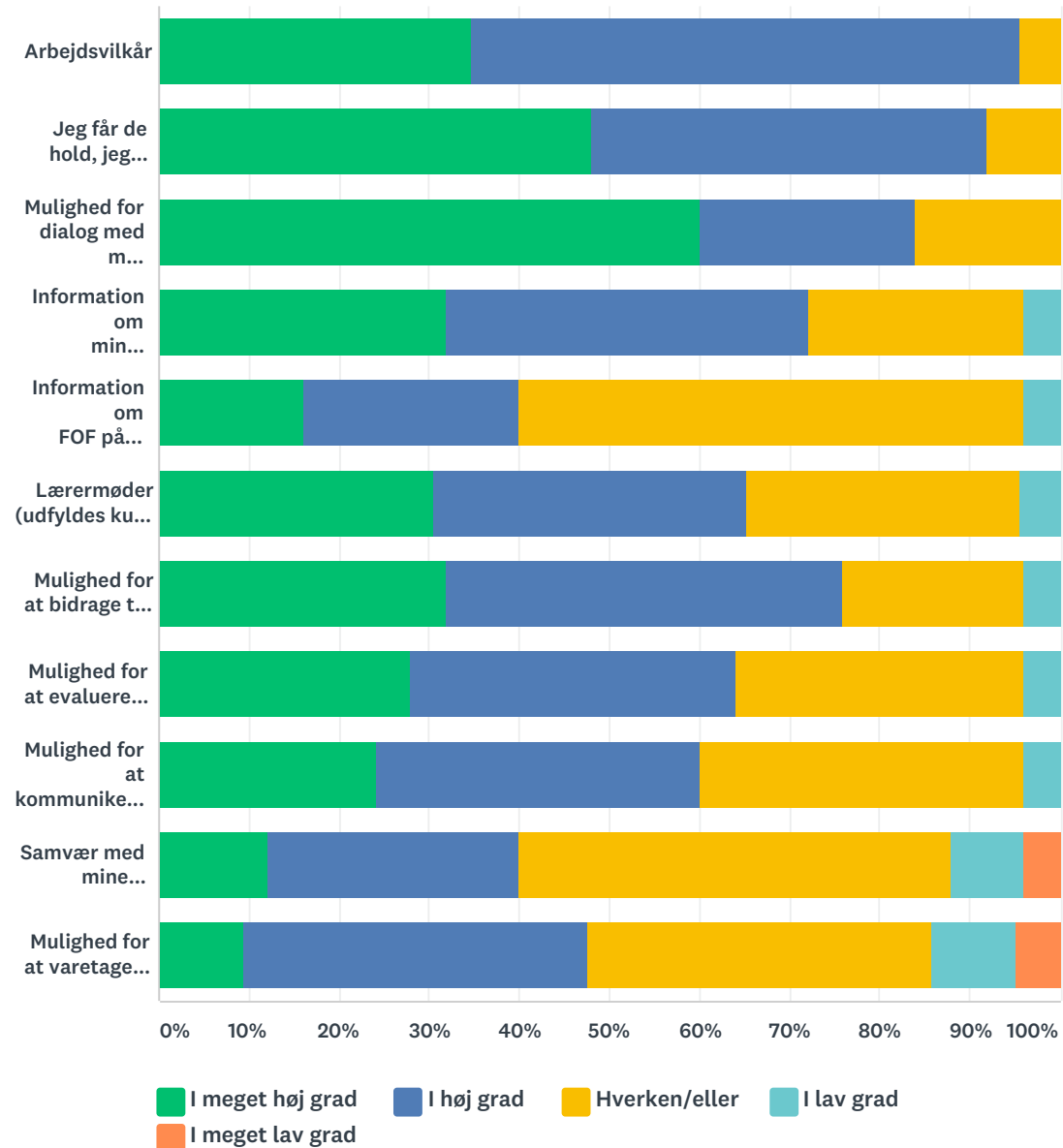
Undervisertrivselsundersøgelse 2019 (udsendt 6. maj 2019)

At mine arbejdsvilkår er i orden	48.00% 12	40.00% 10	8.00% 2	4.00% 1	0.00% 0	25	4.32
At få de hold jeg ønsker	28.00% 7	60.00% 15	12.00% 3	0.00% 0	0.00% 0	25	4.16
At have mulighed for dialog med min skoleleder/fagkonsulent, f.eks. ift. holdplanlægning	32.00% 8	36.00% 9	32.00% 8	0.00% 0	0.00% 0	25	4.00
At få information om min FOF-forening	16.00% 4	56.00% 14	20.00% 5	8.00% 2	0.00% 0	25	3.80
At få information om FOF på landsplan	4.00% 1	28.00% 7	60.00% 15	8.00% 2	0.00% 0	25	3.28
At blive indbudt til lærermøder	24.00% 6	36.00% 9	28.00% 7	12.00% 3	0.00% 0	25	3.72
At bidrage til udvikling af nye kurser	12.00% 3	56.00% 14	24.00% 6	8.00% 2	0.00% 0	25	3.72
At kunne evaluere mine undervisningsforløb	24.00% 6	44.00% 11	28.00% 7	4.00% 1	0.00% 0	25	3.88
At kunne kommunikere digitalt med deltagerne, f.eks. via e-mail eller sociale medier	24.00% 6	52.00% 13	20.00% 5	4.00% 1	0.00% 0	25	3.96
At være sammen med mine underviserkollegaer	12.00% 3	20.00% 5	48.00% 12	20.00% 5	0.00% 0	25	3.24
At varetage diverse administrative opgaver, f.eks. protokolføring eller forhåndstilmeldinger	4.00% 1	36.00% 9	32.00% 8	16.00% 4	12.00% 3	25	3.04

Q12 I hvilken grad er du tilfreds med følgende i forbindelse med din ansættelse hos FOF?

Answered: 25 Skipped: 0

Undervisertrivselsundersøgelse 2019 (udsendt 6. maj 2019)

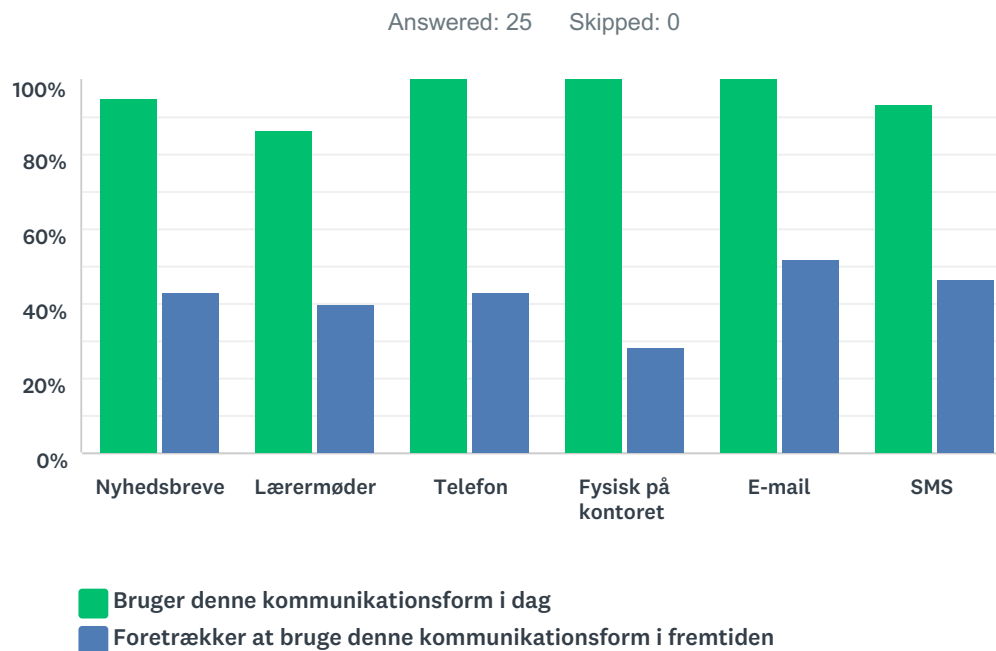


	I MEGET HØJ GRAD	I HØJ GRAD	HVERKEN/ELLER	I LAV GRAD	I MEGET LAV GRAD	TOTAL	WEIGHTED AVERAGE
--	------------------	------------	---------------	------------	------------------	-------	------------------

Undervisertrivselsundersøgelse 2019 (udsendt 6. maj 2019)

Arbejdsvilkår	34.78% 8	60.87% 14	4.35% 1	0.00% 0	0.00% 0	23	4.30
Jeg får de hold, jeg ønsker	48.00% 12	44.00% 11	8.00% 2	0.00% 0	0.00% 0	25	4.40
Mulighed for dialog med min skoleleder/fagkonsulent, f.eks. ift. holdplanlægning	60.00% 15	24.00% 6	16.00% 4	0.00% 0	0.00% 0	25	4.44
Information om min FOF-forening	32.00% 8	40.00% 10	24.00% 6	4.00% 1	0.00% 0	25	4.00
Information om FOF på landsplan	16.00% 4	24.00% 6	56.00% 14	4.00% 1	0.00% 0	25	3.52
Lærermøder (udfyldes kun hvis relevant)	30.43% 7	34.78% 8	30.43% 7	4.35% 1	0.00% 0	23	3.91
Mulighed for at bidrage til udvikling af nye kurser	32.00% 8	44.00% 11	20.00% 5	4.00% 1	0.00% 0	25	4.04
Mulighed for at evaluere mine undervisningsforløb	28.00% 7	36.00% 9	32.00% 8	4.00% 1	0.00% 0	25	3.88
Mulighed for at kommunikere digitalt med deltagerne, f.eks. via e-mail eller sociale medier	24.00% 6	36.00% 9	36.00% 9	4.00% 1	0.00% 0	25	3.80
Samvær med mine underviserkollegaer	12.00% 3	28.00% 7	48.00% 12	8.00% 2	4.00% 1	25	3.36
Mulighed for at varetage diverse administrative opgaver, f.eks. protokolføring eller forhåndstilmeldinger (udfyldes kun hvis relevant)	9.52% 2	38.10% 8	38.10% 8	9.52% 2	4.76% 1	21	3.38

Q13 Nedenfor bedes du angive, hvilken kommunikationsform du har med din FOF-administration i dag og ville foretrække i fremtiden Vælg alle relevante



	BRUGER DENNE KOMMUNIKATIONSFORM I DAG	FORETRÆKKER AT BRUGE DENNE KOMMUNIKATIONSFORM I FREMTIDEN	TOTAL RESPONDENTS
Nyhedsbreve	95.24% 20	42.86% 9	21
Lærermøder	86.67% 13	40.00% 6	15
Telefon	100.00% 21	42.86% 9	21
Fysisk på kontoret	100.00% 14	28.57% 4	14
E-mail	100.00% 25	52.00% 13	25

Undervisertrivselsundersøgelse 2019 (udsendt 6. maj 2019)

SMS

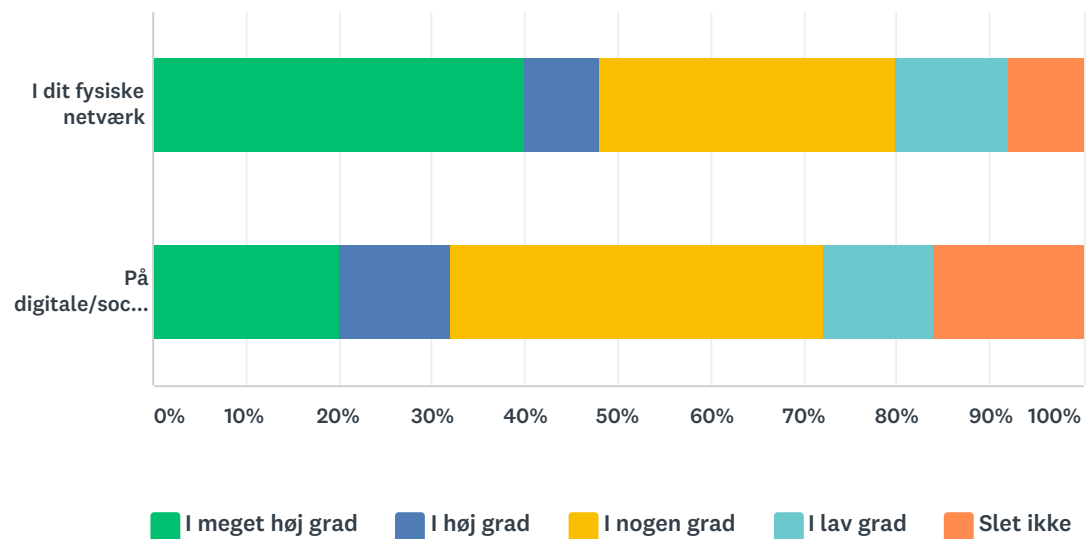
93.33%
14

46.67%
7

15

Q14 I hvilken grad synliggør du selv dine kurser?

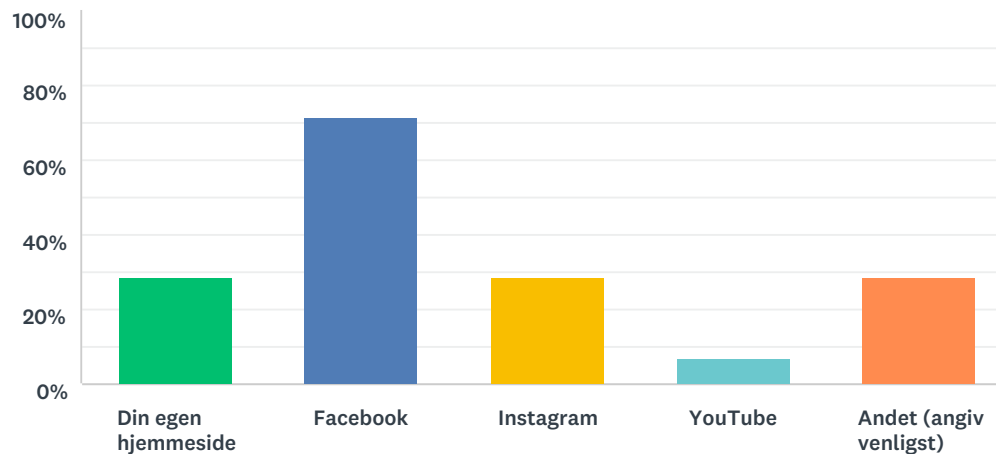
Answered: 25 Skipped: 0



	I MEGET HØJ GRAD	I HØJ GRAD	I NOGEN GRAD	I LAV GRAD	SLET IKKE	TOTAL	WEIGHTED AVERAGE
I dit fysiske netværk	40.00% 10	8.00% 2	32.00% 8	12.00% 3	8.00% 2	25	3.60
På digitale/sociale medier	20.00% 5	12.00% 3	40.00% 10	12.00% 3	16.00% 4	25	3.08

Q15 Hvilke digitale/social medier benytter du til at præsentere dine kurser?

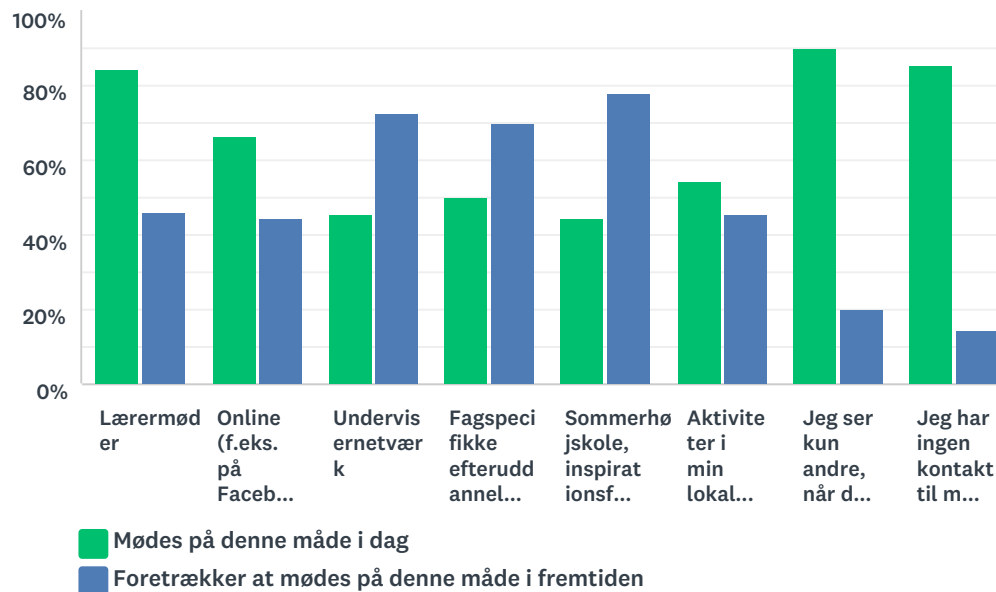
Answered: 14 Skipped: 11



ANSWER CHOICES	RESPONSES	
Din egen hjemmeside	28.57%	4
Facebook	71.43%	10
Instagram	28.57%	4
YouTube	7.14%	1
Andet (angiv venligst)	28.57%	4
Total Respondents: 14		

Q16 Nedenfor bedes du angive, hvor/hvordan du har kontakt til dine FOF-underviserkollegaer hhv. i dag og ville foretrække i fremtiden Vælg alle relevante

Answered: 22 Skipped: 3



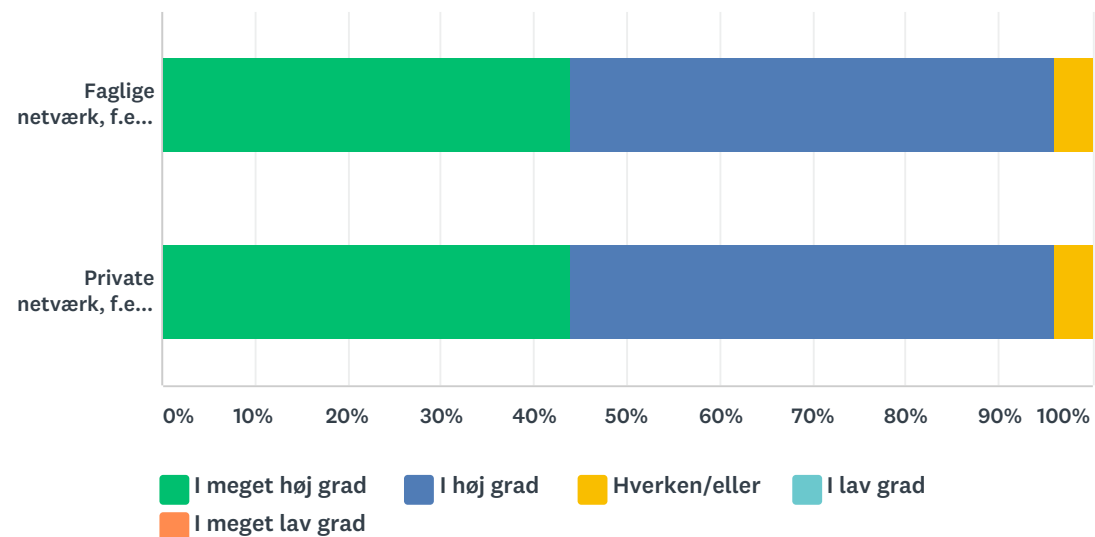
	MØDES PÅ DENNE MÅDE I DAG	FORETRÆKKER AT MØDES PÅ DENNE MÅDE I FREMTIDEN	TOTAL RESPONDENTS
Lærermøder	84.62% 11	46.15% 6	13
Online (f.eks. på Facebook)	66.67% 6	44.44% 4	9
Undervisernetværk	45.45% 5	72.73% 8	11
Fagspecifikke efteruddannelseskurser	50.00% 5	70.00% 7	10
Sommerhøjskole, inspirationsfora mv.	44.44% 4	77.78% 7	9

Undervisertrivselsundersøgelse 2019 (udsendt 6. maj 2019)

Aktiviteter i min lokale FOF-forening	54.55% 6	45.45% 5	11
Jeg ser kun andre, når de har undervisning, samtidig med mig	90.00% 9	20.00% 2	10
Jeg har ingen kontakt til mine FOF-kollegaer	85.71% 12	14.29% 2	14

Q17 I hvilken grad vil du anbefale FOF til andre i dit

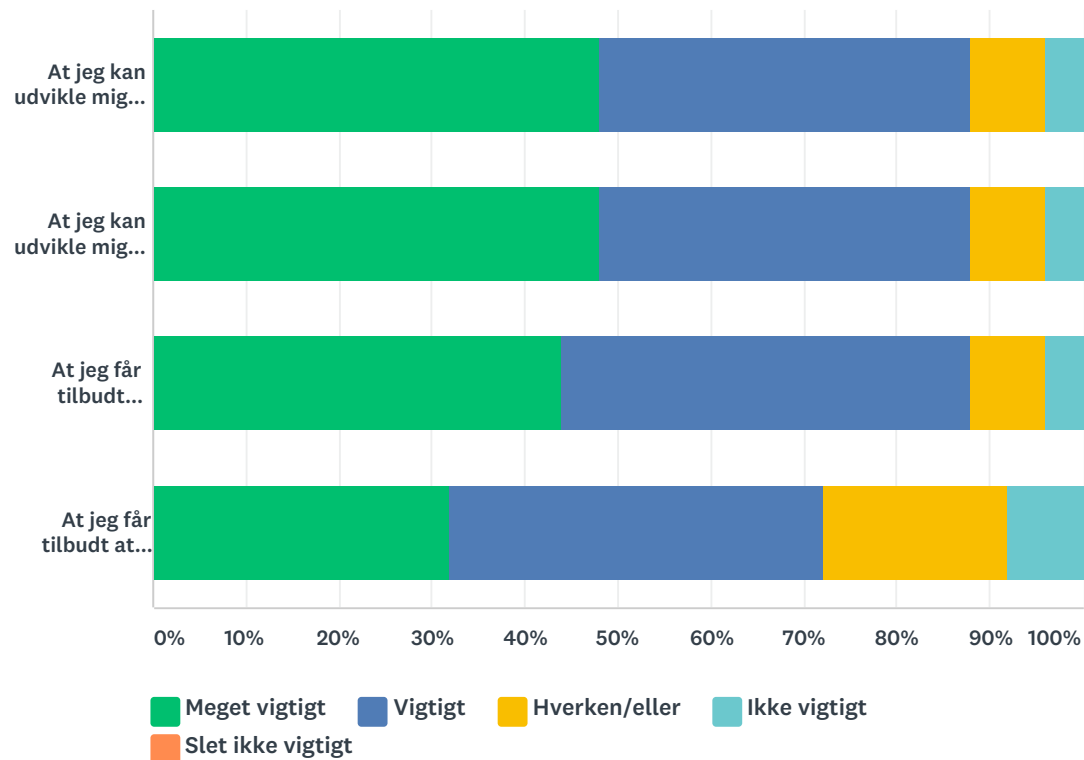
Answered: 25 Skipped: 0



	I MEGET HØJ GRAD	I HØJ GRAD	HVERKEN/ELLER	I LAV GRAD	I MEGET LAV GRAD	TOTAL	WEIGHTED AVERAGE
Faglige netværk, f.eks. andre undervisere	44.00% 11	52.00% 13	4.00% 1	0.00% 0	0.00% 0	25	4.40
Private netværk, f.eks. venner og familie	44.00% 11	52.00% 13	4.00% 1	0.00% 0	0.00% 0	25	4.40

Q18 Hvor vigtigt er følgende for dig i forbindelse med din ansættelse hos FOF?

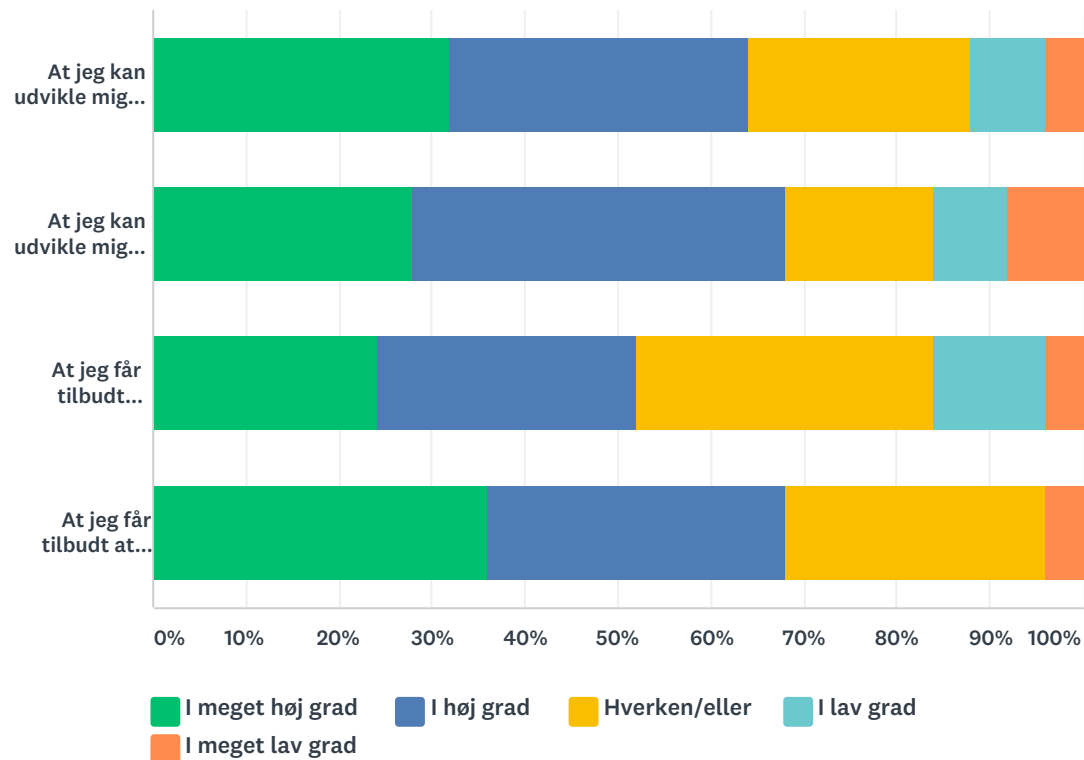
Answered: 25 Skipped: 0



	MEGET VIGTIGT	VIGTIGT	HVERKEN/ELLER	IKKE VIGTIGT	SLET IKKE VIGTIGT	TOTAL	WEIGHTED AVERAGE
At jeg kan udvikle mig fagligt	48.00% 12	40.00% 10	8.00% 2	4.00% 1	0.00% 0	25	4.32
At jeg kan udvikle mig pædagogisk	48.00% 12	40.00% 10	8.00% 2	4.00% 1	0.00% 0	25	4.32
At jeg får tilbudt efteruddannelse gennem FOF	44.00% 11	44.00% 11	8.00% 2	4.00% 1	0.00% 0	25	4.28
At jeg får tilbudt at tilmelde mig andre FOF-hold	32.00% 8	40.00% 10	20.00% 5	8.00% 2	0.00% 0	25	3.96

Q19 I hvilken grad er du tilfreds med følgende i forbindelse med din ansættelse hos FOF?

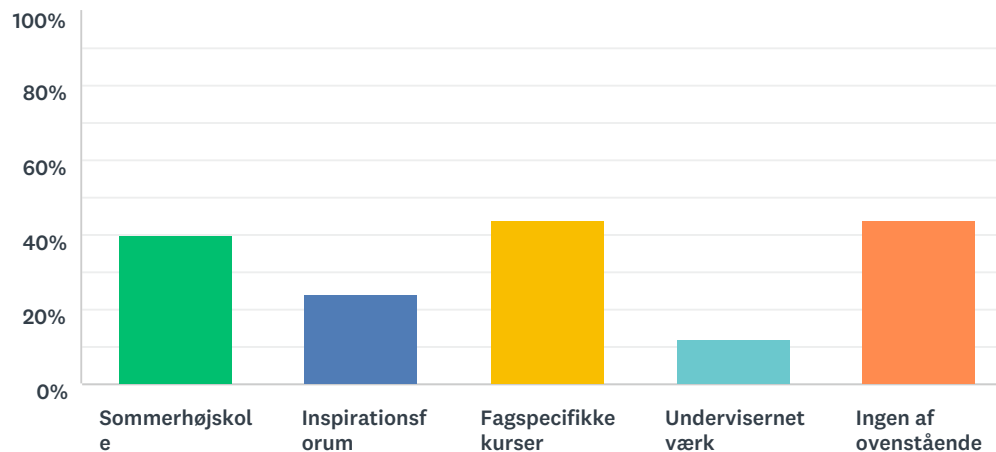
Answered: 25 Skipped: 0



	I MEGET HØJ GRAD	I HØJ GRAD	HVERKEN/ELLER	I LAV GRAD	I MEGET LAV GRAD	TOTAL	WEIGHTED AVERAGE
At jeg kan udvikle mig fagligt	32.00% 8	32.00% 8	24.00% 6	8.00% 2	4.00% 1	25	3.96
At jeg kan udvikle mig pædagogisk	28.00% 7	40.00% 10	16.00% 4	8.00% 2	8.00% 2	25	4.04
At jeg får tilbudt efteruddannelse gennem FOF	24.00% 6	28.00% 7	32.00% 8	12.00% 3	4.00% 1	25	3.72
At jeg får tilbudt at tilmelde mig andre FOF-hold	36.00% 9	32.00% 8	28.00% 7	0.00% 0	4.00% 1	25	4.12

Q20 Hvilke af nedenstående efteruddannelses tilbud, der udbydes af FOF's sekretariat, har du kendskab til?

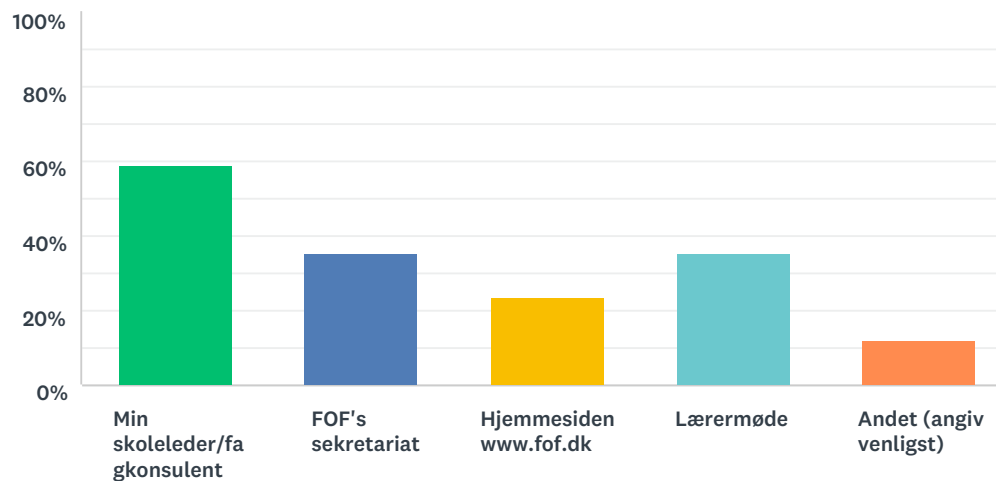
Answered: 25 Skipped: 0



ANSWER CHOICES	RESPONSES	
Sommerhøjskole	40.00%	10
Inspirationsforum	24.00%	6
Fagspecifikke kurser	44.00%	11
Undervisernetværk	12.00%	3
Ingen af ovenstående	44.00%	11
Total Respondents: 25		

Q21 Hvordan er du blevet opmærksom på efteruddannelsestilbuddene, der udbydes af FOF's sekretariat? Udfyldes kun, hvis du har kendskab til et eller flere af FOF's sekretariats efteruddannelsestilbud

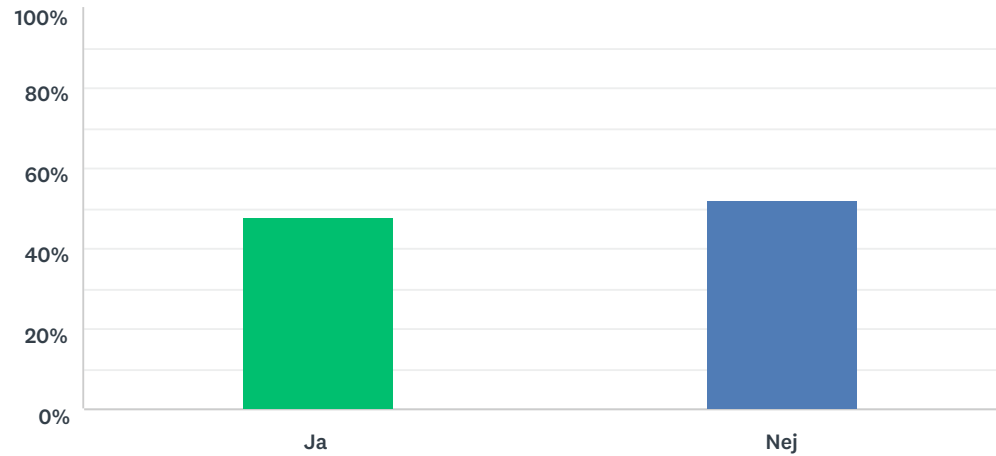
Answered: 17 Skipped: 8



ANSWER CHOICES	RESPONSES	
Min skoleleder/fagkonsulent	58.82%	10
FOF's sekretariat	35.29%	6
Hjemmesiden www.fof.dk	23.53%	4
Lærermøde	35.29%	6
Andet (angiv venligst)	11.76%	2
Total Respondents: 17		

Q22 Er du opmærksom på, at det i 2019 er gratis at deltage på alle efteruddannelseskurser udbudt af FOF's sekretariat?

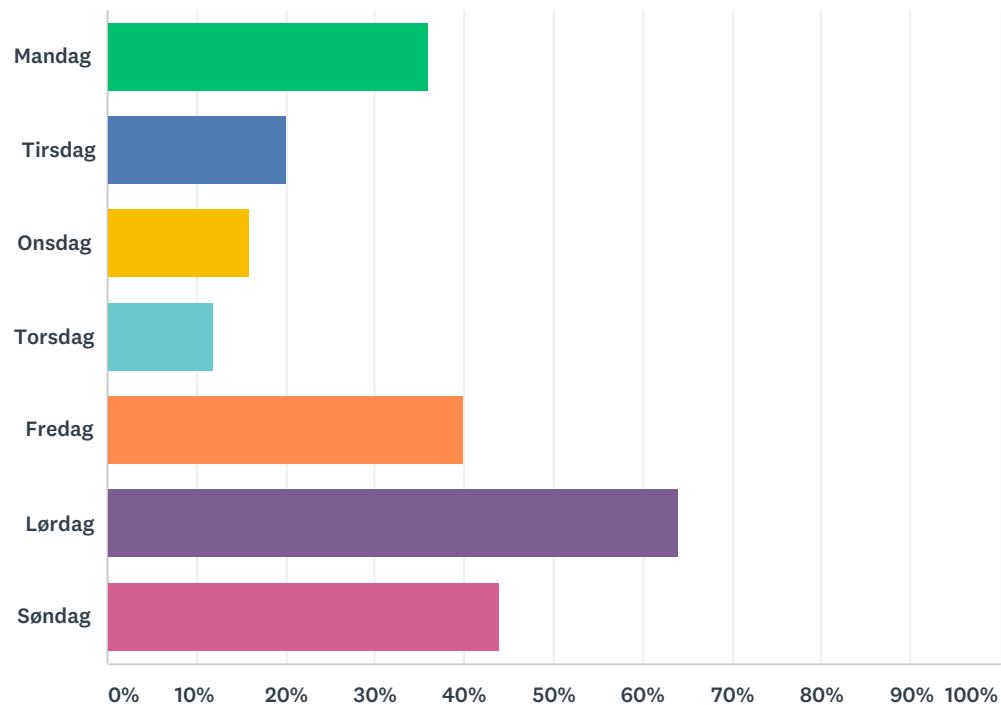
Answered: 25 Skipped: 0



ANSWER CHOICES	RESPONSES	
Ja	48.00%	12
Nej	52.00%	13
TOTAL		25

Q23 Hvilken ugedag/ugedage foretrækker du, at der afholdes efteruddannelseskurser for FOF-undervisere, f.eks. inspirationsfora, fagkurser, sommerhøjskole mv.?Vælg alle relevante

Answered: 25 Skipped: 0



ANSWER CHOICES	RESPONSES	
Mandag	36.00%	9
Tirsdag	20.00%	5
Onsdag	16.00%	4
Torsdag	12.00%	3

Undervisertrivselsundersøgelse 2019 (udsendt 6. maj 2019)

Fredag	40.00%	10
Lørdag	64.00%	16
Søndag	44.00%	11
Total Respondents: 25		